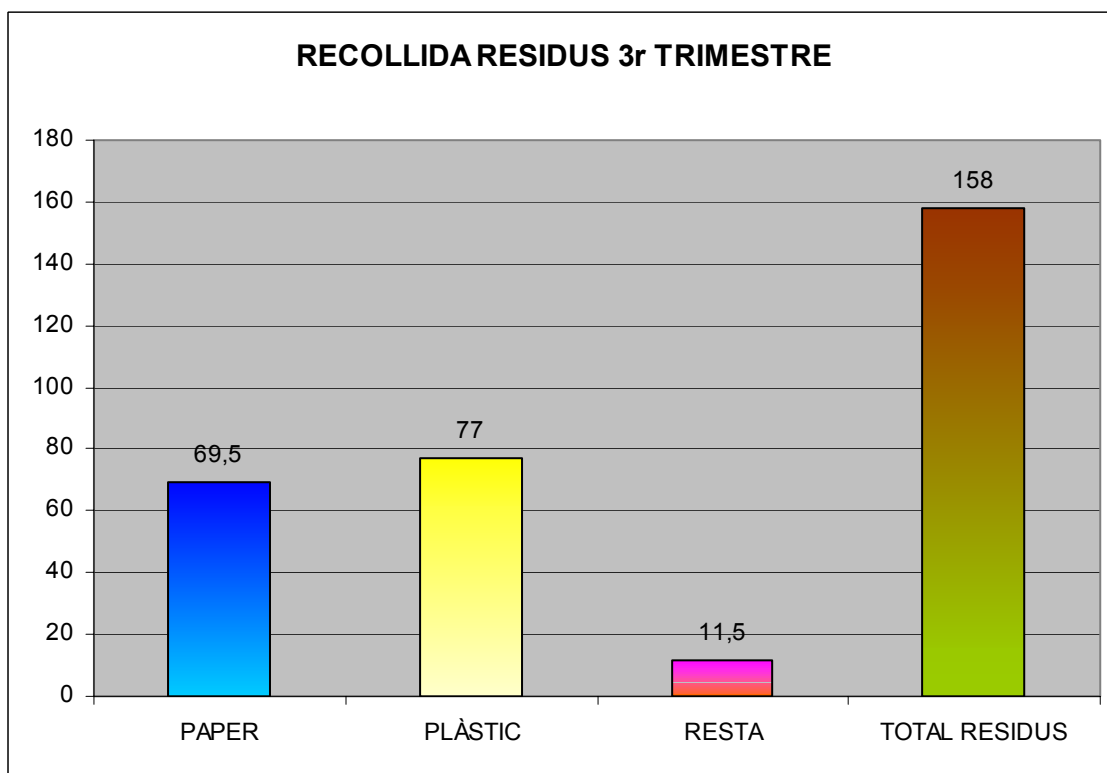


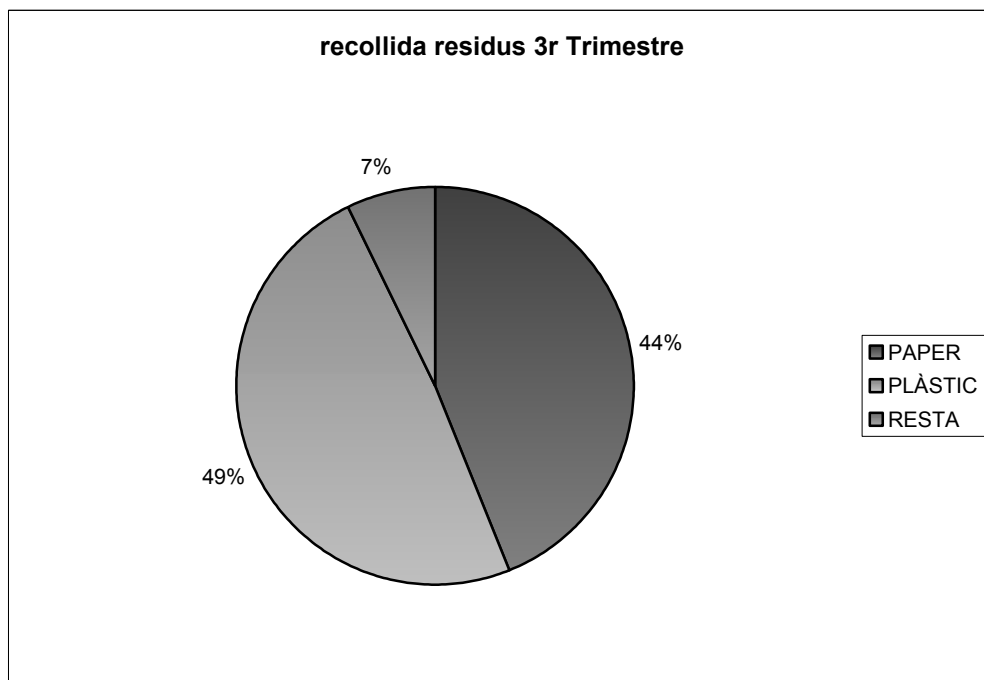
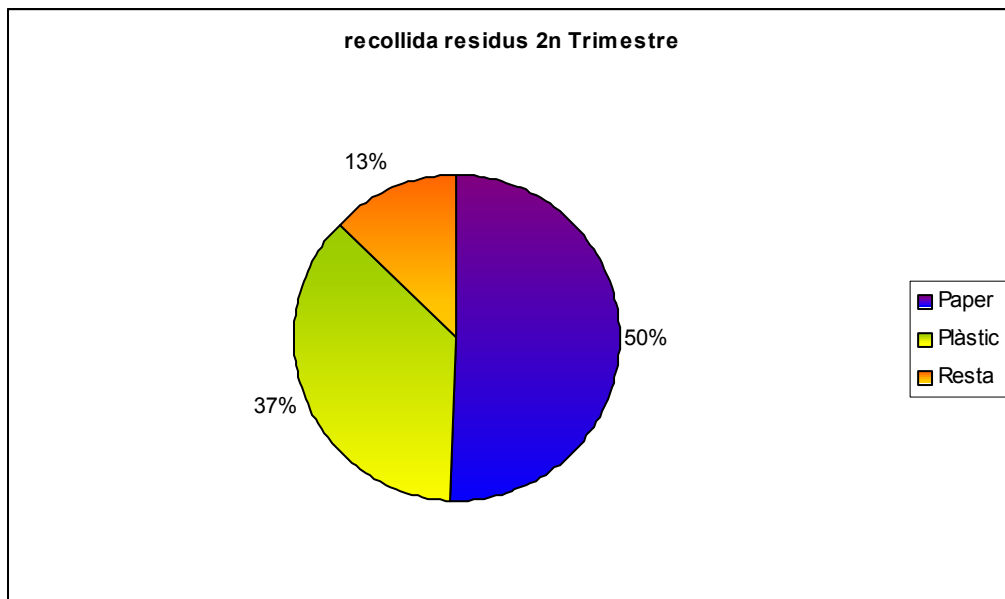
Hem començat un nou curs i amb això el comitè ambiental es fica en marxa!!!  
Tot seguit us mostrem la taula referent a la recollida de residus del 3r trimestre del curs anterior ja que que vam marxar sense penjar-la.i analitzar-la un poc.



Si s'hi fixeu allò més rellevant i important del gràfic és que la fracció resta està molt reduïda en comparació amb el 1r i 2n trimestre del curs passat. Això és una magnífica notícia si d'aquí podem deduir que la causa de tal disminució és que efectivament, hem millorat moltíssim en fer un bon recicltge, efectiu i responsable. Moltíssimes felicitats!!!

Però no obstant això, hem d'observar que també el total de residus recollits ha disminuït, la qual cosa, pot ser degut a què hem embrutat menys però, també és possible que hagim recollit menys.

Per tant, el millor és comparar percentatges.



Si observem els dos gràfics ens adonem que en realitat sí hem aconseguit disminuir la fracció resta. Molt bé!!!

Aquest curs continuarem reciclant i treballant en favor del nostre entorn i del medi ambient. Es cosa de tots!!!